

LSA

Diffuseur au design attrayant et extrême, à haute induction, caractérisé par une série de buses tridimensionnelles particulièrement adaptées aux pièces où, en plus du confort, une attention particulière est requise pour le style et le design de la pièce elle-même.

Production

Acier peint en blanc RAL 9010 autres couleurs sur demande.

Plénum

- **PS5, PS6:** Plenum standard;
- **PSI5, PSI6:** Plenum isolé.

Remarque : Pour des images d'accessoires, voir page 190.
Pour les dimensions du plénum, voir page 192..

LSA




design: M. Rossini

Version

- **LSA ELID:** Lancement hélicoïdal Q=200 m³/h;
- **LSA ELIC:** Lancement hélicoïdal Q=250 m³/h;
- **LSA 4VIE:** Lancement à 4 voies Q=250 m³/h.

Couleurs

- | | | | | | |
|--|-----------------|--|-----------------|--|------------------------|
| | RAL 1013 | | RAL 1015 | | RAL 1034 |
| | RAL 2010 | | RAL 3020 | | RAL 6034 |
| | RAL 9003 | | RAL 9010 | | RAL sur demande |



Dimensions LSA

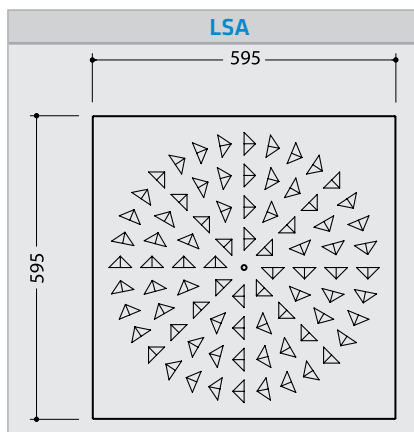
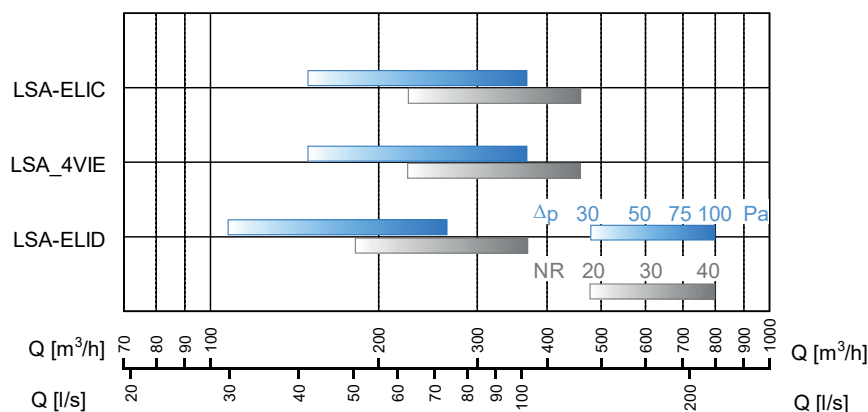


Tableau de sélection rapide LSA



Pour commander

- LSA 600 600 4VIE 00 10
- Lancement hélicoïdal **ELID**
Lancement hélicoïdal **ELIC**
Lancement à 4 voies **4 VIE**
- 10** RAL 9010
20 RAL sur demande
30 RAL 9006
50 RAL 9005
- 00** Actif, avec entrée d'air
FQ Avec panneau insonorisant

Prix LSA

LSA - Prix en Euro			
Dim. (mm)	LSA ELID	LSA ELIC	LSA 4VIE
600	PRIX SUR DEMANDE		
625			