

BUGR

Diffuseur avec plusieurs buses réglables individuellement.

Production:

Cadre en aluminium extrudé, plaque en acier galvanisé peint en blanc RAL 9010, autres couleurs sur demande. Buses en ABS RAL 9010.

Versioni

- **BUGR**: Standard en acier galvanisé peint;
- **BUGRX**: Acier inoxydable;
- **BUGR/1T**: Avec tête pour l'approche ;
- **BUGR/0T**: Sans tête pour l'approche ;

*Nota: Pour les photos des accessoires, voir page 190.
Pour les dimensions du plénum, voir page 192.*

Fixation:

Avec clips, avec vis sur demande.

Accessoires

- **SSB**: Registre coulissant;
- **RS**: Filet égaliseur ;
- **CTC**: Contre-cadre en acier galvanisé (du canal);
- **CTM**: Contre-cadre en acier galvanisé (du mur);

Plénum

- **PS9, PS10**: Plénum standard
- **PSI9, PSI10**: Plénum isolé

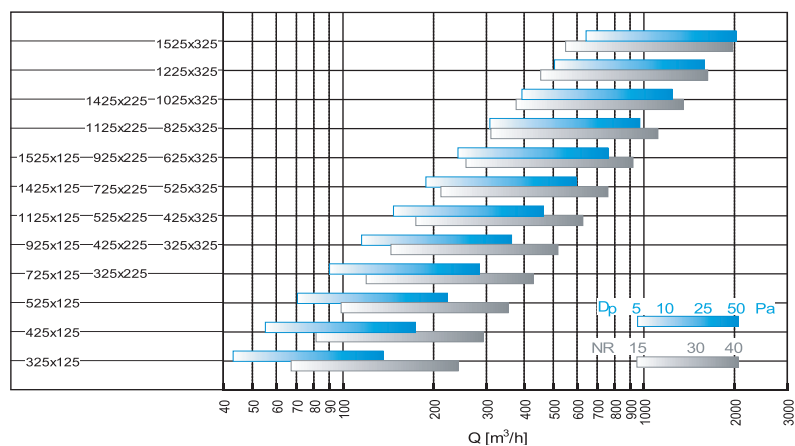
BUGR



Dimensions





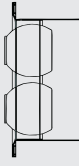





Tableau de sélection rapide BUGR



Pour commander

BUGR	1025	225	FIX1	00	C1
Acier Zn peint BUGR	Base (mm)	Hauteur (mm)	00		C1 Diff. RAL 9010, buses RAL 9010 (standard)
Inox aisi 304 2b BUGRX4N	325	1.025	125	RS Avec égaliseur 75%	C2 Diff. RAL 9010, buses RAL 9005
Inox aisi 304 2b (effet miroir) BUGRX4L	425	1.125	225	SB Avec registre à glissière SSB	C3 Diff. RAL 9010, buses RAL 9006
Inox aisi 304 satiné BUGRX4S	525	1.225	325		C4 Diff. RAL 9006, buses RAL 9010
Avec tête pour l'approche BUGR/1T	625	1.325			C5 Diff. RAL 9006, buses RAL 9005
Sans tête pour l'approche BUGR/0T	725	1.425			C6 Diff. RAL 9006, buses RAL 9006
	825	1.525		FIX0 Sans trous	C7 Diff. RAL à définir, buses RAL 9010
	925			FIX1 Trous de fixation	C8 Diff. RAL à définir, buses RAL 9005
				FIX2 Clips de fixation	C9 Diff. RAL à définir, buses RAL 9006

Prix BUGR

BUGR - Prix sur demande								
BxH (mm)	 BUGR Diffuseur à buses multiples	 BUGR SB Diffuseur à buses multiples avec registre SSB	 BUGR RS Diffuseur à buses multiples avec maille	 CTC/CTM Contre-cadre	 PS9 Plénum Standard	 PSI9 Plénum isolé	 PS10 Plénum Standard	 PSI10 Plénum Isolé
325x125	1 RANGÉE DE BUSES							
425x125								
525x125								
625x125								
725x125								
825x125								
925x125								
1.025x125								
1.125x125								
1.225x125								
1.325x125								
1.425x125								
1.525x125								
325x225	2 RANGÉES DE BUSES							
425x225								
525x225								
625x225								
725x225								
825x225								
925x225								
1.025x225								
1.125x225								
1.225x225								
1.325x225								
1.425x225								
1.525x225								
325x325	3 RANGÉES DE BUSES							
425x325								
525x325								
625x325								
725x325								
825x325								
925x325								
1.025x325								
1.125x325								
1.225x325								
1.325x325								
1.425x325								
1.525x325								